

Инструкция по подключению к дистанционному ресурсу (<ftp://vpmt.ru>) для студентов.

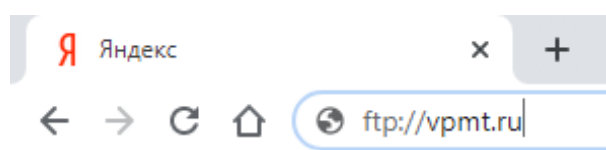
Шаг 1

Запустите интернет обозреватель (браузер)



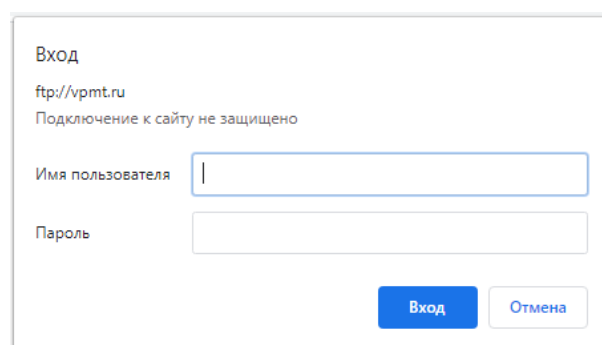
Шаг 2

В адресной строке браузера введите: <ftp://vpmt.ru> (или перейдите по данной ссылке, нажав на неё)



Шаг 3

Во всплывающем окне введите имя пользователя и пароль, выданные классным руководителем



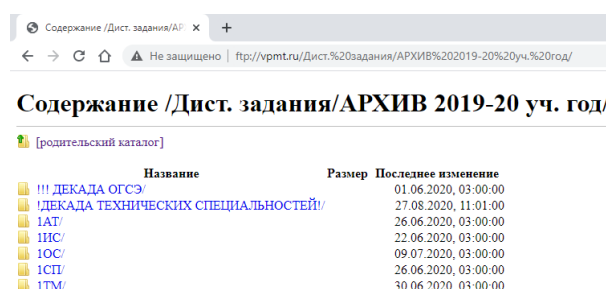
Вход
ftp://vpmt.ru
Подключение к сайту не защищено

Имя пользователя

Пароль

Шаг 4

Выберите необходимый раздел и скачайте задание согласно расписанию занятий



Рекомендуемые для использования браузеры – [Google Chrome](https://www.google.com/chrome/) и [Яндекс.Браузер](https://yandex.ru/browser/)